



# **INFORME D'ACCIDENTALITAT**

---

Número: 1587/13-INF

Motiu: **Informe d'accidentalitat del trànsit del 2013**

Ajuntament de la Bisbal d'Empordà  
Àrea de Seguretat Ciutadana

Data: Divendres, 8 de gener de 2014

**Polícia local**



*Informe d'accidentalitat 2013*

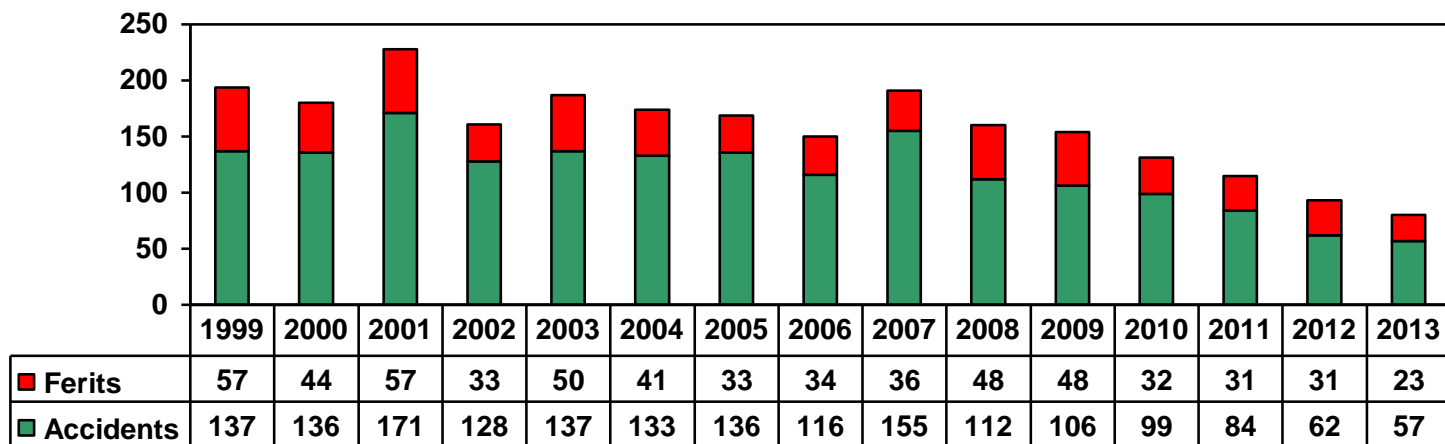
# INFORME SOBRE L'ACCIDENTALITAT EN EL TRÀNSIT ANY 2013

**TOTAL ACCIDENTS DE TRÀNSIT ANY 2012 : 57**

**TOTAL ACCIDENTS DE TRÀNSIT AMB VÍCTIMES : 23**



Aquest gràfic representen els accidents i ferits ocorreguts a la Bisbal d'Empordà des de l'any 1999 fins l'any 2013.



## FERITS EN ACCIDENTS DE TRÀNSIT ANY 2013

**Total Ferits Any 2013:  
23 Lleus**

Aquests resultats fan evidents que les mesures que s'han anat aplicant, per tal de reduir la sinistralitat a la població, donen un molt bon resultat, Aquest any s'ha reduït la xifra de ferits en un 17 % , però el més significatiu, és que tots ells han sigut de caràcter lleu.

### IMPLICATS ALS ACCIDENTS

**Total implicats: 112**

**Els quals van ser: 4 vianants**

**Turismes: 85**

**Furgonetes: 11**

**Ciclomotors: 2**

**Tot terrenys: 4**

**Camions: 1**

**Motocicletes: 2**

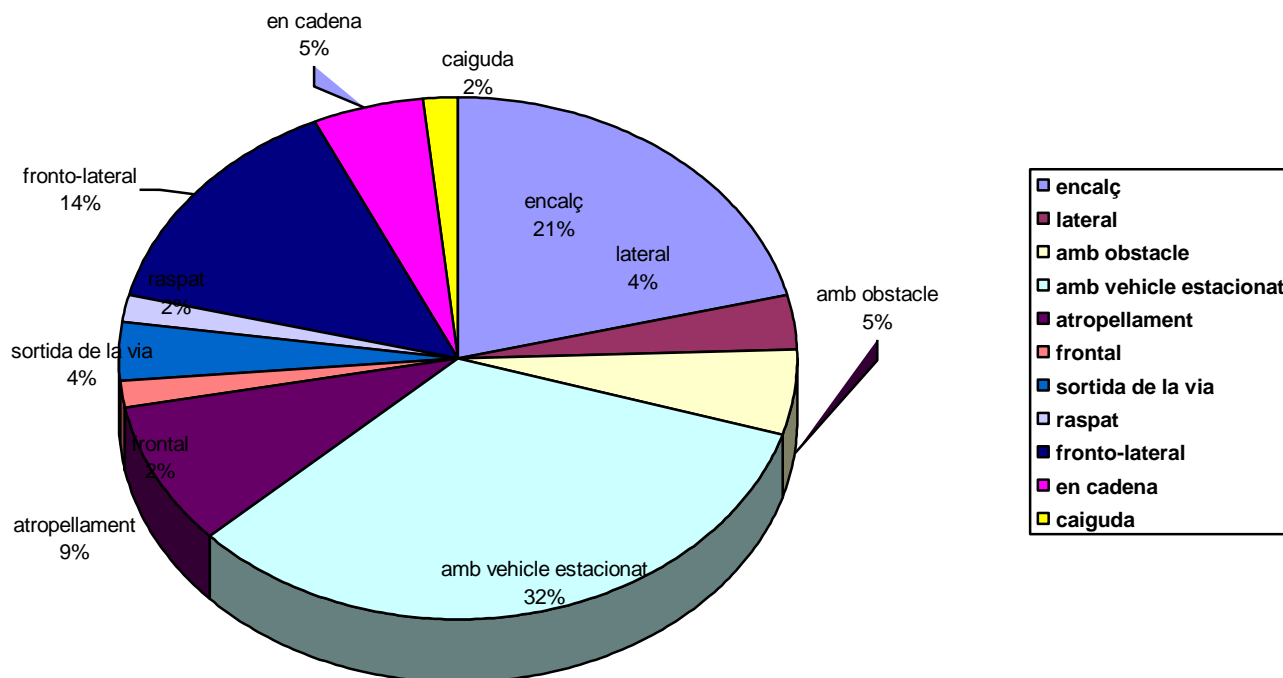
**Autocars: 1**

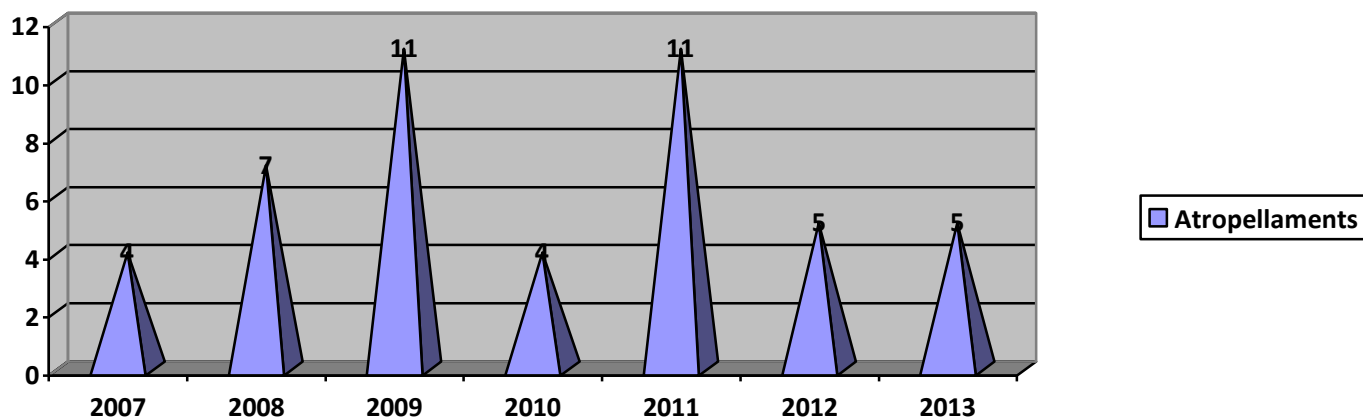
**Furgons: 2**

## TIPUS D'ACCIDENTS

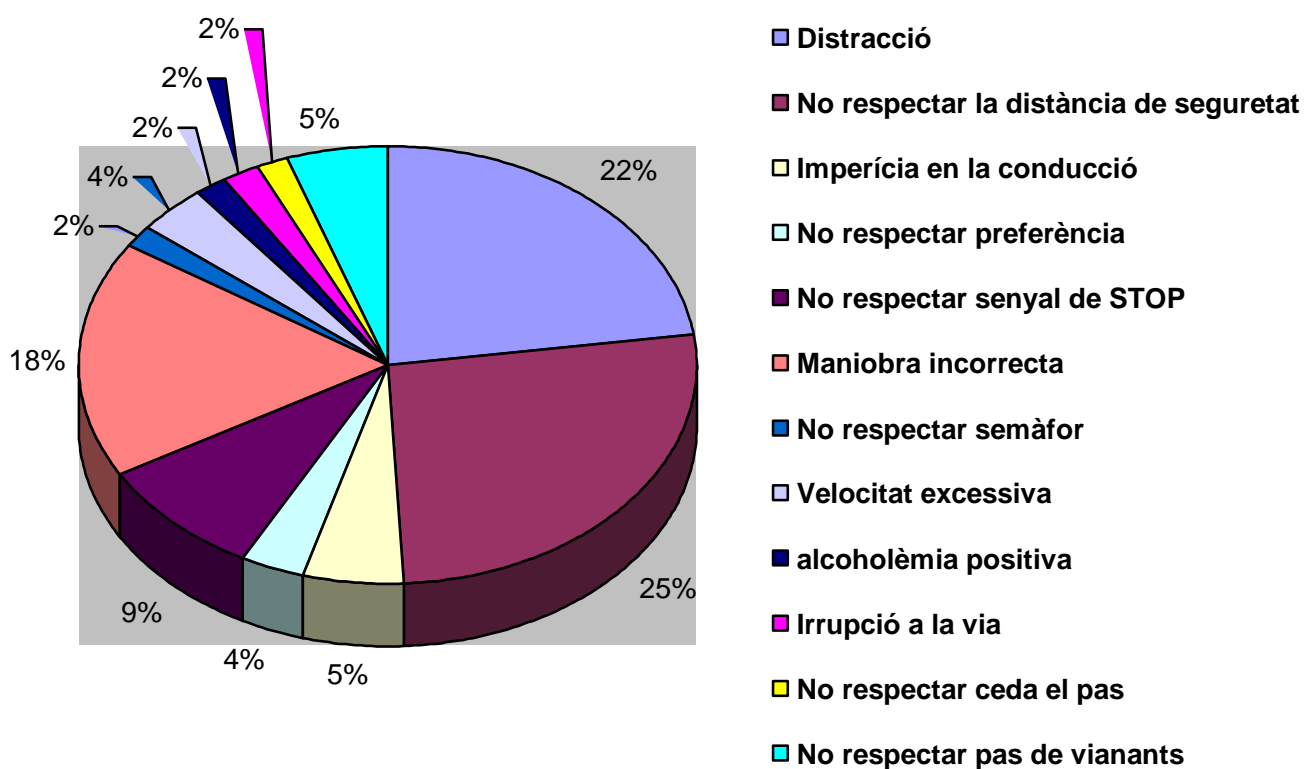
Xoc amb vehicle estacionat:	19
Col·lisió per encaç:	12
Col·lisió fronto-lateral:	8
Atropellament:	5
Col·lisió en cadena:	3
Xoc amb obstacle fix:	3
Sortida de la via:	2
Col·lisió lateral:	2
Raspat :	1
Col·lisió frontal:	1
Caiguda:	1

En aquest gràfic es representen els tipus de col·lisions que s'han produït a l'any 2013





En aquest gràfic s'observen les possibles causes per les quals s'han produït els accidents



## POSSIBLES CAUSES

No respectar distancia de seguretat:	15
Distracció:	13
Maniobra incorrecta	10
NO respectar senyal de STOP	5
Imperícia en la conducció:	3
No respectar pas de vianants:	3
No respectar preferència:	2
Velocitat excessiva:	2
No respectar semàfor:	1
Alcoholèmia positiva:	1
Irrupció a la via:	1
No respectar ceda el pas:	1

**Total accidents en travesseres : 37    65 %**

**Travessera C-66 (Ctra. Girona-Palamós)    Total accidents: 19**

Representa un 52 % dels accidents produïts a les travesseres i un 34 % dels accidents totals

**Travessera nou vial    Total accidents: 12**

Representa un 33 % dels accidents produïts a les travesseres i un 22 % dels accidents totals

**Travessera GI-660(Ctra. la Bisbal-Calonge)    Total accidents: 4**

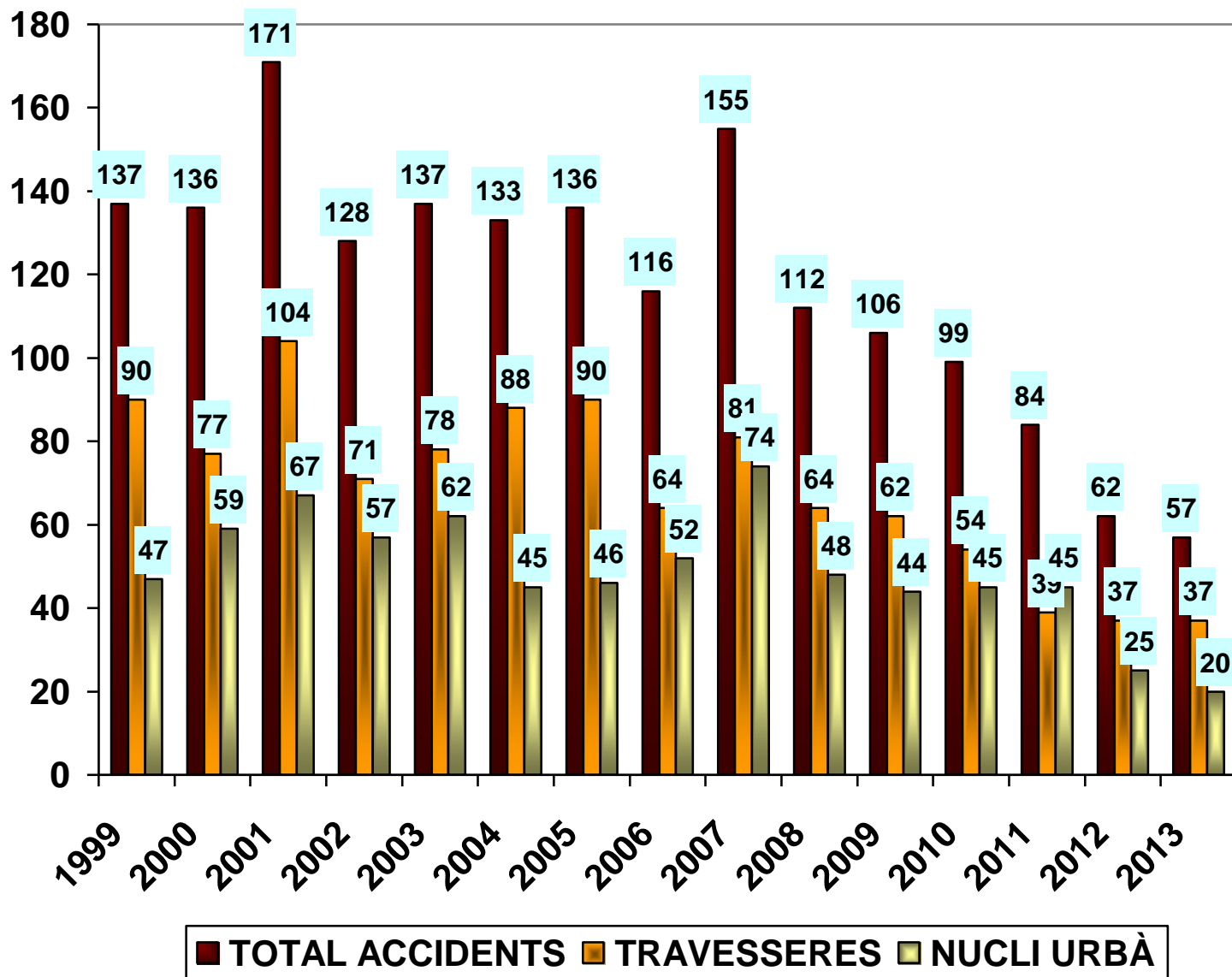
Representa un 11 % dels accidents produïts a les travesseres i un 7 % dels accidents totals

**Travessera GI-664 (Ctra. la Bisbal-Cassà)    Total accident: 1**

Representa un 2 % dels accidents produïts a les travesseres i un 1 % dels accidents totals

**Travessera GIV-6441 (Ctra. la Bisbal-Fonteta)    Total accident: 1**

Representa un 2 % dels accidents produïts a les travesseres i un 1 % dels accidents totals



Francesc Macià, Pas de vianants bicolor

## **Travessera C-66. Total accidents: 19    34 %**

Aquesta travessera és la que registra un major número d'accidents 19 a l'any 2013 un 34 % del total d'accidents, és la via que suporta una major densitat de trànsit degut que és una importat zona comercial donat que és la via principal d'entrada i sortida a la població.

**C/ Sis d'octubre: 7**

**Av./ de les Voltes: 5**

**PI/ Francesc Macià: 1**

**C/ de l'Aigüeta: 6**

- **En aquesta zona, és on més accidents s'han registrat. És la zona amb més densitat de circulació, especialment el C/ Sis d'Octubre i l'Avinguda de les Voltes.**



Cruïlla AV/ de les Voltes amb PI/ Llibertat



## Travessera vial urbà. Total accidents: 12 22 %

- En aquesta travessera s'han produït 12 accidents, un 33 %, del total d'accidents a les travesseres i un 22 % del número total d'accidents, cal tenir en compte, la gran quantitat d'usuaris que fan servir aquesta via com alternativa a la travessera de la C-66.

C/ Josep Tarradellas: 2

C/ Del Suro: 2

C/ D'en Vinyoles: 2

Av./Josep Irla amb C/ del Raig: 1

Av./Josep Irla: 5

Total Avda. Josep Irla: 6



C/ Josep Irla amb C/ Morró

**Travessera GI-660. Total accidents: 4 7 %**

C/ Prat de la Riba: 2

C/ Germans de Ferrer: 2

**Travessera GI-664 Total accidents: 1 1 %**

Crta. De Cruilles amb C/ Josep Maria Folch i Torres: 1

**Travessera GIV-6441 Total accidents: 1 1 %**

Crta. De Fonteta amb Camí de la Guardiola: 1

**Accidents fora de travesseres Total: 20 35 %**

Cardenal Vidal i Barraquer amb Garbí: 1

Cardenal Vidal i Barraquer: 2

Total Cardenal Vidal i Barraquer: 3

C/ Agustí Font amb C/ Abat Oliva:1

C/ Agustí Font amb C/ Almogavers:1

Total C/Agustí Font: 2

C/ Paral·lel amb Ramon Masinfer:1

Ramon Muntaner amb Pere de Torroella: 1

Canigó: 1

Valls d'en Colomer:1

**PI/ Pere Lloberes: 1**

**Puig d'en Vidal: 1**

**Proudhom Carbó Garriga:1**

**Garbí: 1**

**Amor Filial: 1**

**Coll i Vehí amb Solidaritat:1**

**Sardenya:1**

**Ramon de Cabrera: 1**

**Marques de Cruilles: 1**

**Doctor Robert: 1**

**Puig d'en Vidal: 1**

---